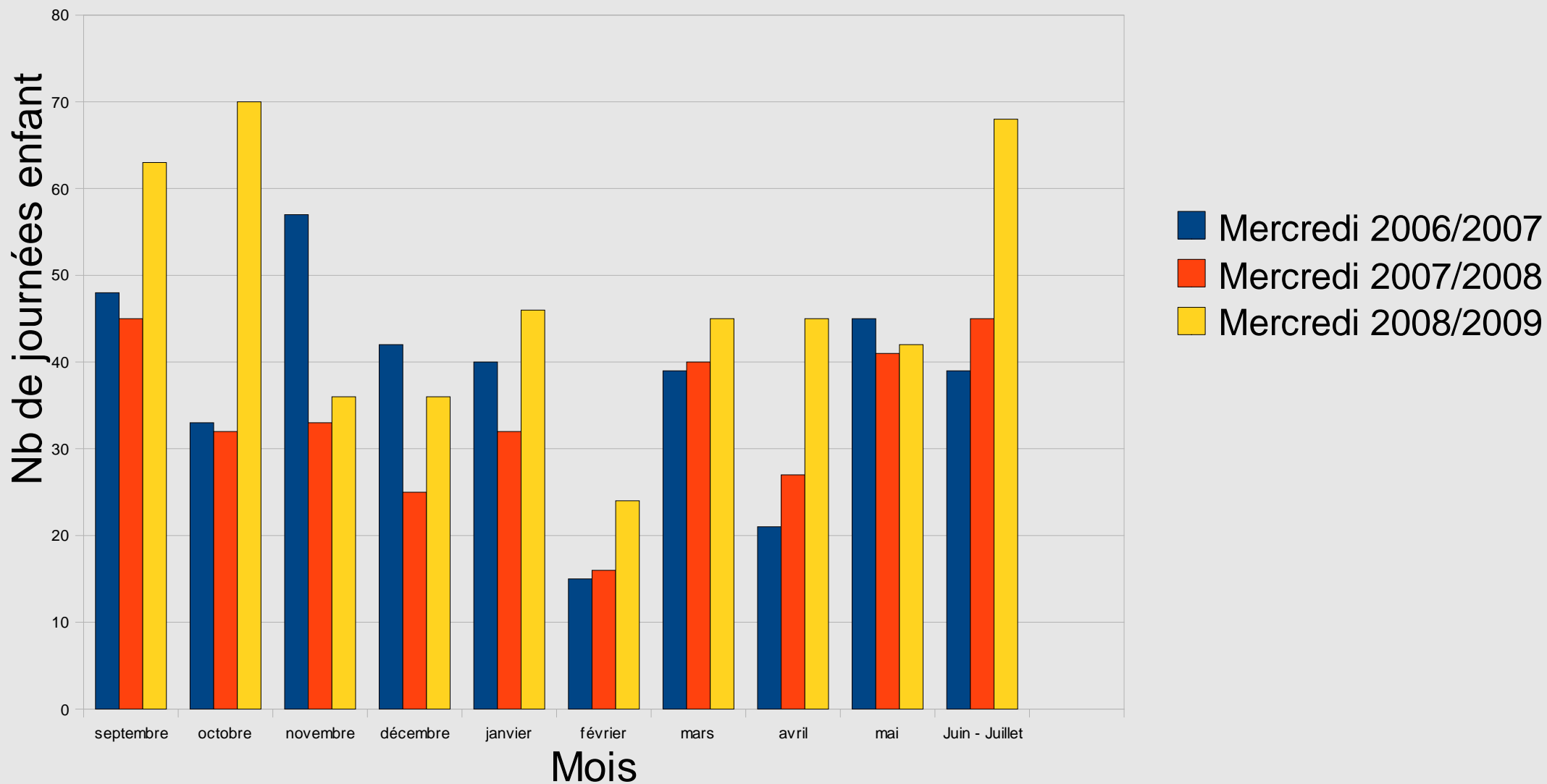




# Bilan de l'accueil de loisirs 2008/2009

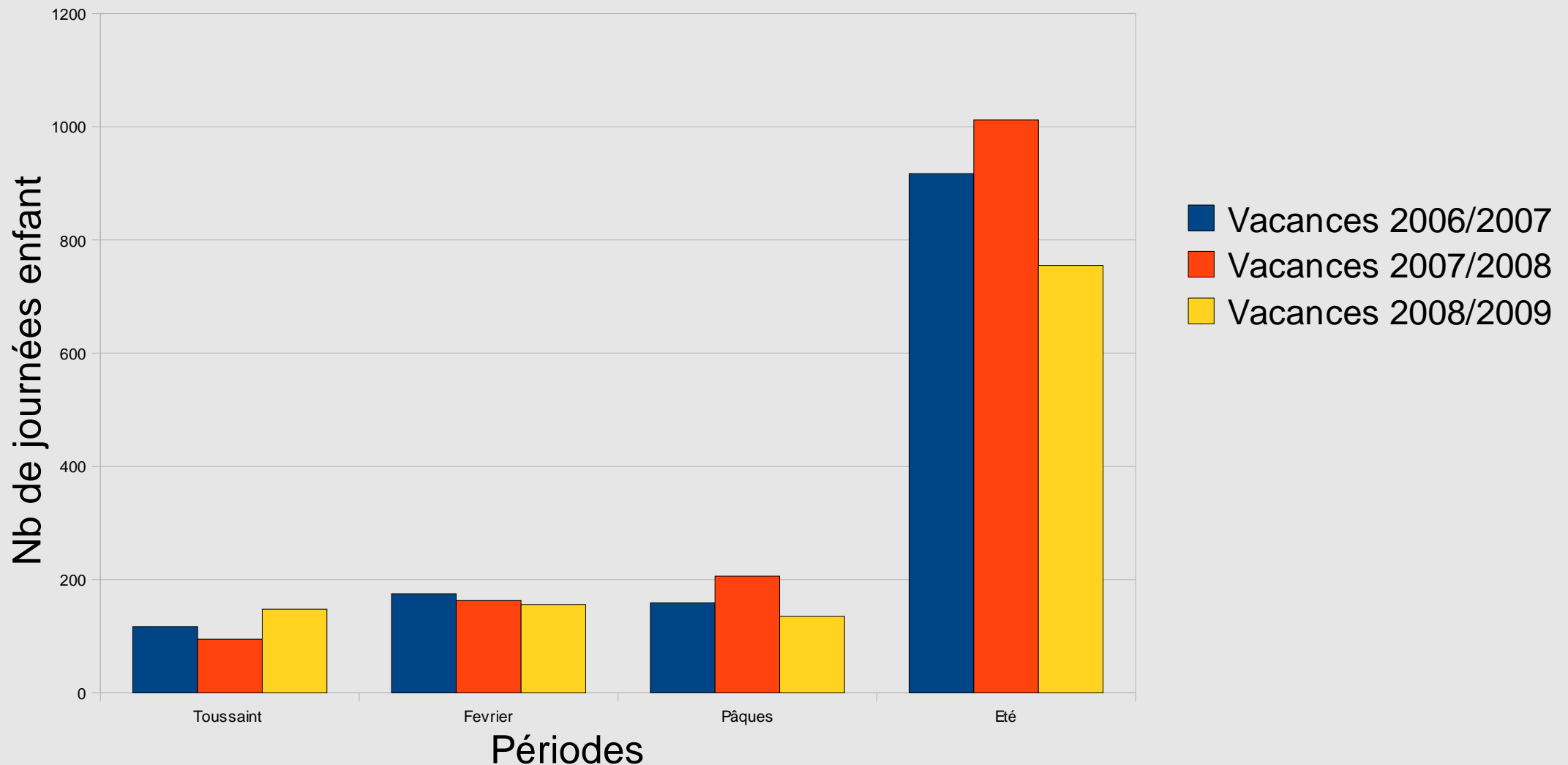
## Evolution des effectifs du mercredi





# Bilan de l'accueil de loisirs 2008/2009

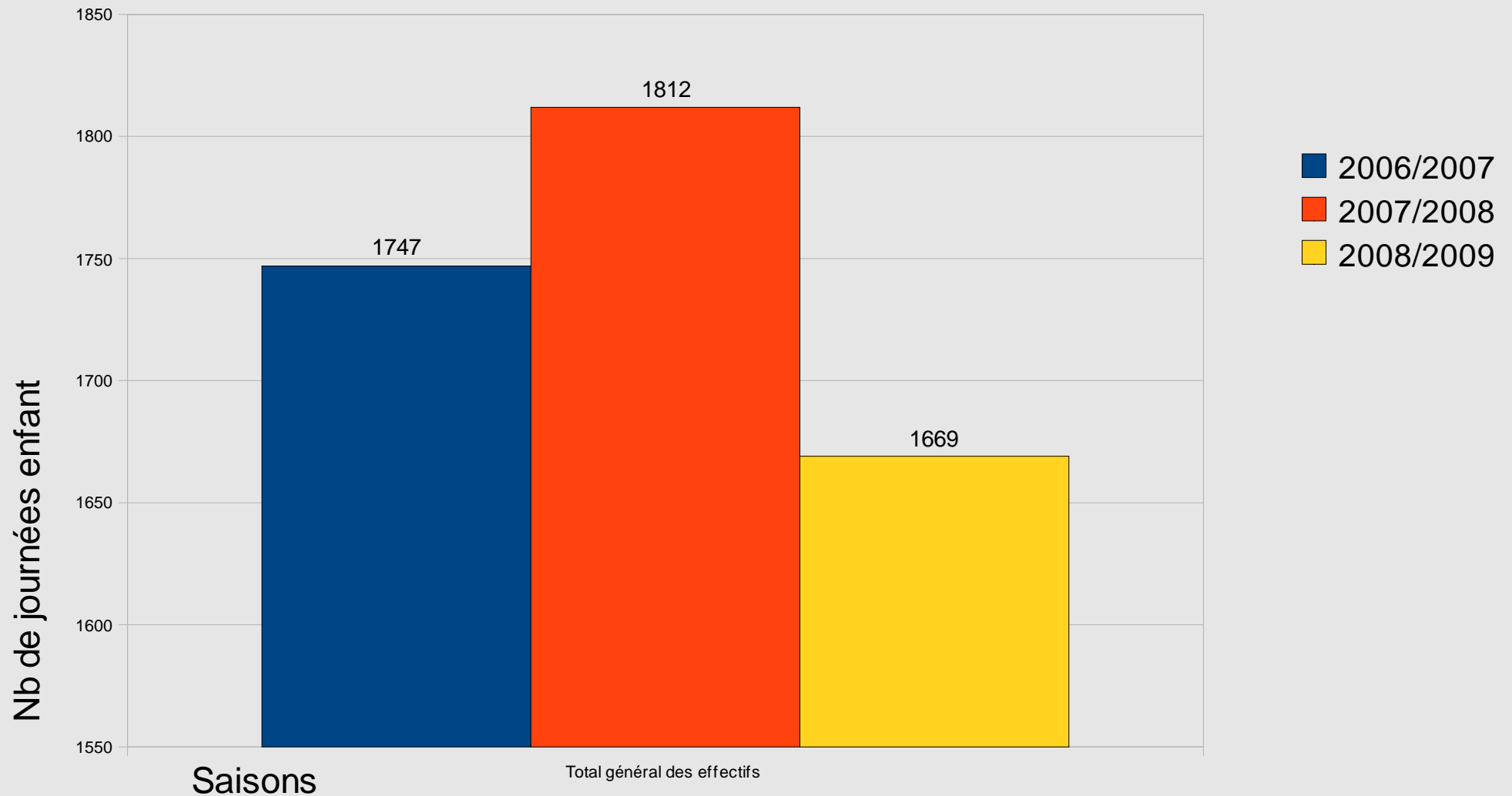
## Evolution des effectifs des vacances





# Bilan de l'accueil de loisirs 2008/2009

## Evolution globale des effectifs





# Bilan de l'accueil de loisirs 2008/2009

- Baisse du nombre de journées enfants sur l'année.
- Augmentation des effectifs les mercredis (évolution positive linéaire sur 6 ans).
- Baisse des effectifs sur toutes les vacances excepté Toussaint = conséquence de la crise économique ?
- Difficulté de recrutement d'une équipe d'encadrement en début d'année, puis stabilisation avec 2 animatrices.

## Perspectives

- Stabilité de l'équipe d'encadrement.
- Accueil dans de nouveaux locaux.



# **Bilan des Conseils d'enfants 2008/2009**

- Reprise difficile des conseils d'enfants à la suite des élections municipales.**
- 5 conseils sur 9 communes sont existants.**
- De beaux projets sont réalisés.**



# Bilan des Conseils d'enfants 2008/2009

## Exemples de projets réalisés sur les communes du Pays de Fillière.

### Nâves :

- Fabrication et vente de gâteaux au profit de l'association : les bambins Junior d'Anbalavao (Madagascar)

### Charvonnex :

- Table historique d'orientation

### Saint Martin :

- Demi journée « développement durable »

### Thorens Glières :

- Mise en place d'un jardin (école et accueil de loisirs) et d'un composteur

### Les Ollières :

- Journée de covoiturage dans le village



# Bilan des Conseils d'enfants 2008/2009

## Perspectives

- Jusqu'au 31 décembre 2009:
  - \* Soutien humain et administratif auprès des communes.
  - \* Finalisation d'une malette pédagogique.
- Au 31 décembre 2009, remise en question de cette fiche action au sein du Contrat Enfance Jeunesse ( conséquence : arrêt de la participation de la MJC à cette action).